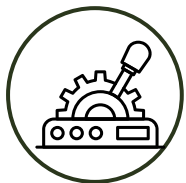


Fiche technique


Tondeuse JPLIT




15 - 18CV



540T/MIN



3



Cliquez-ici
pour télécharger!

- ✓ Hauteur de coupe réglable
- ✓ Réducteur d'angle
- ✓ Avec cardan




www.jpfrance.fr







Fiche technique :

TONDEUSE

CODE : JPLIT



Tondeuse 
 CV 15 - 18 
 540 rpm 

1M20 OU 1M50




DESCRIPTION

Tondeuse à gazon au design simple et léger, destinée à l'entretien des pelouses et des jardins, à la coupe des herbes plates et des prairies. Avec cette tondeuse à gazon, l'herbe coupée et hachée reste en surface comme engrais organique.

CARACTÉRISTIQUES STANDARDS

- Système d'attelage à trois points
- Vitesse de 540 tr/min depuis la prise de force (PDF)
- Réducteur d'angle transmet la rotation via deux courroies aux axes des couteaux
- Equipée de trois lames de coupe dont une de 61 centimètres de long
- Hauteur de coupe de l'herbe est réglable grâce à des roues de support

CARACTÉRISTIQUES TECHNIQUES

MODÈLE			PTO		
JPLIT	15 - 18	1M20 - 1M50	540	3	166

