


- ZA - 2, rue Charles Biguet 28480 THIRON GARDAIS
- jpfrance@jpfrance.fr

www.jpfrance.fr

Fiche technique :

Pulvérisateur GP

CODE : JPMM

Pulvérisateur

CV 14 - 35

120 - 400L

25 to 55 L/min

DESCRIPTION

C'est le produit idéal pour les petites exploitation agricoles et pour les traitements en intensif de cultures sur largeur étroite de rangs espacés de 75 cm.

CARACTÉRISTIQUES TECHNIQUES

CHASSIS : galvanisé à chaud porté au tracteur, attelage 3 points par P.D.F. arrière du tracteur (puissance minimum 20-22CV) prédisposition attache rampes de désherbage et enrouleurs, châssis galvanisé.

CUVE : en polyéthylène de 300L avec couvercle diam. 400mm et filtre en disque + soupape de vidange antipollution 1"-1/4". Cuve supplémentaire en polyéthylène de 15L avec robinet pour eau propre de nettoyage mains.

FILTRE : d'aspiration à l'extérieur de la cuve corps en polyéthylène 1"-1/4" cartouche en Inox 50 MESH, capacité de filtration 120L/min démontable pour nettoyage avec vanne de fermeture eau et prédisposition aspiration extérieure.

MELANGEUR : mélangeur de produit fixé sur la cuve qui peut être utilisé également pour le remplissage de la cuve avec eau (selon instructions).

POMPE : type AR252 en aluminium plastifié , clapets en Inox 25L/min - 30 BARS - 550T/min actionnée par P.D.F. tracteur.

REGULATEUR : régulateur de pression en nylon à 3 sorties avec réglage de la pression jusqu'à 30BAR et refoulement dans la cuve.

EQUIPEMENT STANDARD : enrouleur en tôle peinte bleu (livré démonté dans le carton) avec 50m de tuyau - 10x17mm 50bar + lance de pulvérisation en laiton et inox de 60cm + lance de desh avec cache herbicide.

DIMENSIONS DE LA MACHINE MONTEE : 100x110x125 cm / 100x150x125 cm avec enrouleur monté

Fiche technique :

Pulvérisateur GP



Pulvérisateur





CV 14 - 35

120 - 400L

25 to 55 L/min

CODE : JPMM

DONNÉES TECHNIQUES

MODÈLE	 HP			DIMENSIONS	 Kg
120L	14 - 16	25 - 40	40	75 x 80 x 104	66
200L	14 - 20	25 - 70	40	75 x 80 x 120	73
300L	25 - 28	32 - 115	40	95 x 100 x 130	90
400L	30 - 35	32 - 115	40	95 x 100 x 143	100

PHOTOS

