

■ ZA - 2, rue Charles Biguet 28480 THIRON GARDAIS
 ■ jpfrance@jpfrance.fr

Fiche technique :

HERSE ROTATIVE

CODE : JPDEL



www.jpfrance.fr



Herse rotative

540rpm

18 - 100CV

DESCRIPTION

Herse rotative indiquée pour des coltures spécialisées dans un terrain friable sous la serre ou dans un terrain labouré. Il permet un travail souple du terrain qui garantit un parfait drainage d'eau. Elle permet un travail souple du terrain. Son châssis renforcé permet à la machine de supporter des lourdes sollicitations sans en compromettre la stabilité.



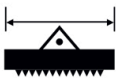



CARACTÉRISTIQUES STANDARDS

- ATTELAGE À 3 POINTS 1° OU 2° CATÉGORIE
- BOITIER EN FONTE 540 T/MIN
- TRANSMISSION À ENGRENAGES A BAIN D'HUILE
- ROTORS AVEC 2 DENTS ET REVERSIBLES
- PROTECTIONS LATÉRALES AUTO RÉGLABLES
- PRÉDISPOSÉE POUR MONTAGE KIT ROULEAU
- PRÉDISPOSÉE POUR MONTAGE KIT LAME NIVELEUSE ET SEMOIR
- CARDAN 2° OU 4° OU 5° CATÉGORIE (170- 190) OU ROTEX 6° CATÉGORIE (230 -250) AVEC BOULON DE SÉCURITÉ
- BARRE FRONTALE DE RENFORCEMENT



Fiche technique :
HERSE ROTATIVE

CARACTÉRISTIQUES TECHNIQUES

MODÈLE						
JP DEL 90	18 - 45	OM90	1M00	19cm 8"	8	170
JP DEL 110	22 - 45	1M10	1M20	19cm 8"	10	205
JP DEL 130	25 - 45	1M30	1M40	19cm 8"	12	230
JP DEL 150	30 - 45	1M50	1M60	19cm 8"	14	250
JP DEL 170	30 - 80	1M70	1M80	21cm 8"	16	305
JP DEL 190	40 - 80	1M90	2M00	21cm 8"	18	330
JP DEL 230	40 - 100	2M30	2M40	21cm 8"	22	465
JP DEL 250	40 - 100	2M50	2M60	21cm 8"	24	490