





Fiche technique :


TONDEUSE



CODE : JPET100



Tondeuse 

CV 12 - 25 

540 rpm 

2 - 9cm 



DESCRIPTION

Cette machine se caractérise par 3 différents systèmes de coupe: mulching, latéral et arrière. Elle est indiquée pour des tracteur de petites puissances pour la coupe et l'entretien des sols en herbe et du gazon.

CARACTÉRISTIQUES STANDARDS

- ATTELAGE À 3 POINTS 1° CATÉGORIE
- BOITIER EN ALUMINIUM 540 T/MIN
- TRANSMISSION DIRECTEROTOR
- ROTOR AVEC 2 LAMES ESCAMOTABLES
- HAUTEUR DE COUPE REGLABLE
- ROUES PIVOTANTES RÉGLABLES
- CARDAN STANDARD 2° CATÉGORIE

CARACTÉRISTIQUES TECHNIQUES

MODÈLE			PTO		
ET 100	12 - 25	1M00	540	1	114

